

# Topics

個性豊かな窓。  
住宅との調和。  
暮らしの可能性が広がります。

アイデアとデザイン、そして環境共生を加えた機能的な住宅用建材製品。



たてすべり出し連段装窓




デザインたてすべり出し連段装窓




樹脂・アルミたてすべり出し窓



庇付きFIX窓



ブラインド内蔵窓




アルミ建具



内窓

## 防火戸試験用大型耐火試験機 導入 [2013年4月～運用開始]



### (1) 炉本体

- ① 炉 寸 法 : W3000×H3000
- ② 試験体サイズ : W2800×H2800(最大)
- ③ パ ー ナ ー 数 : 20
- ④ 重 量 : 16,000kg
- ⑤ 使 用 燃 料 : LNG(都市ガス)

### (2) 二次燃焼炉

二次焼却炉は耐火試験にて発生した煙や臭いを高温(約800℃)で完全燃焼させクリーンにする装置

- ① 装 置 寸 法 : W7200×H8200×D4000
- ② 重 量 : 8,500kg
- ③ 使 用 燃 料 : LNG(都市ガス)



防火試験中【試験体:すべり出し段装窓(W490×H2231)】

### 国土交通大臣認定取得製品一覧

認定番号	製品種
EB-1188	樹脂・アルミニウム合金複合製たてすべり出し窓(面格子付き)
EB-1189	樹脂・アルミニウム合金複合製たてすべり出し窓
EB-1206	樹脂・アルミニウム合金複合製たてすべり出し窓
EB-1224	樹脂・アルミニウム合金複合製たてすべり出し窓
EB-1225	樹脂・アルミニウム合金複合製よこすべり出し窓
EB-1241	樹脂・アルミニウム合金複合製たてすべり出し窓
EB-1242	樹脂・アルミニウム合金複合製はめ殺し窓
EB-1282	樹脂・アルミニウム合金複合製たてすべり出し窓
EB-1294	樹脂・アルミニウム合金複合製たてすべり出し窓(はめ殺し窓付)
EB-1361	樹脂・アルミニウム合金複合製たてすべり出し窓
EB-1362	樹脂・アルミニウム合金複合製たてすべり出し窓(はめ殺し窓付)
EB-1363	樹脂・アルミニウム合金複合製たてすべり出し窓(面格子付き)
EB-1382	樹脂・アルミニウム合金複合製はめ殺し窓
EB-1383	樹脂・アルミニウム合金複合製たてすべり出し窓(はめ殺し窓付)
EB-1384	樹脂・アルミニウム合金複合製たてすべり出し窓(はめ殺し窓付)